



Navodila za avtomatsko nadgradnjo modema Huawei B315s-22

Za model modema **Huawei B315s-22** obstaja možnost avtomatskega iskanja novejših programskih različic, ki jo potrebujemo za nadgradnjo. Spodnji postopek vas vodi preko enostavnega načina nadgrajevanja modela B315s-22. V internetni brskalnik (priporočamo Chrome ali Firefox) vpišite spodnji naslov. Če berete elektronska navodila, zadostuje že samo klik na spodnjo povezavo. V nasprotnem primeru vas prosimo, da naslov prepisete v celoti.
<https://192.168.8.1/html/update.html>


← → ↻  Ni varno | 192.168.8.1/html/update.html



Vaša povezava ni zasebna

Morda poskušajo napadalci ukrasti vaše podatke s spletnega mesta **192.168.8.1** (na primer gesla, sporočila ali podatke kreditnih kartic). [Več o tem](#)

NET::ERR_CERT_AUTHORITY_INVALID

 Če želite imeti Chromovo največjo raven varnosti, [vklopite izboljšano zaščito](#).

Skrjaj podrobnosti

Nazaj na varno

Strežniku ni uspelo dokazati, da je **192.168.8.1**; operacijski sistem vašega računalnika ne zaupa njegovemu varnostnemu potrdilu. Razlog za to je lahko napačna konfiguracija ali napadalčevo prestrezanje povezave.

[Nadaljuj na spletno mesto 192.168.8.1 \(ni varno\)](#)

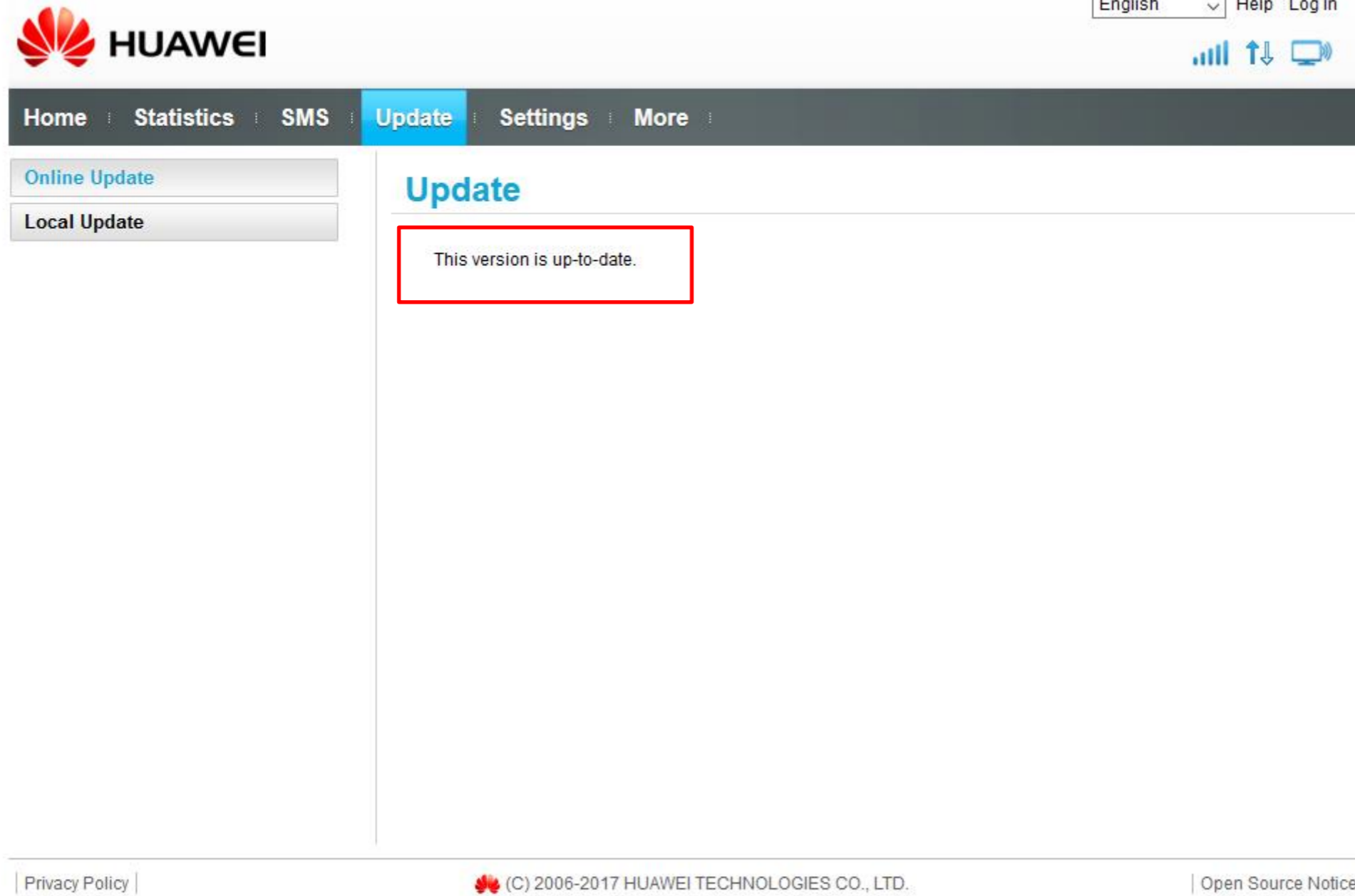
V naslednjem koraku se vam odpre stran na modemu, ki skrbi za avtomatske posodobitve, kot je to prikazano na sliki spodaj. Takoj ob zagonu te strani, modem sam preveri, če je za napravo na voljo kakršna koli posodobitev. Primer, ko modem samodejno zazna posodobitev, je prikazana na sliki spodaj. Ob kliku na gumb »Update now« oziroma »Posodobi«, se zažene proces posodabljanja. Ta proces lahko traja tudi 15 min ali več. V TEM ČASU NE IZKLAPLJAJTE MODEMA! Proces se mora zaključiti!

The screenshot shows the Huawei modem web interface. At the top left is the Huawei logo. In the top right corner, there are links for 'English', 'Help', 'admin', and 'Log Out', along with signal strength and network status icons. A dark navigation bar contains the following menu items: Home, Statistics, SMS, Update (highlighted in blue), Settings, and More. On the left side, there is a sidebar with two buttons: 'Online Update' (highlighted in blue) and 'Local Update'. The main content area is titled 'Update' and displays the following information:

- FIRMWARE1: 21.321.03.45.983
- Size: 68.18 MB
- Features: This update improves system performance and stability. Please update your device for improved experience.
- [Highlights] 1. Added the Tr069 feature.
- [Update notes]

A blue button labeled 'Update Now' is highlighted with a red rectangular box. Below this button, there is a warning message: 'Do not close the browser or unplug the device when the update is in progress. During the update, your Internet connection may be interrupted. This is normal. Your gateway will restart once the update is complete.'

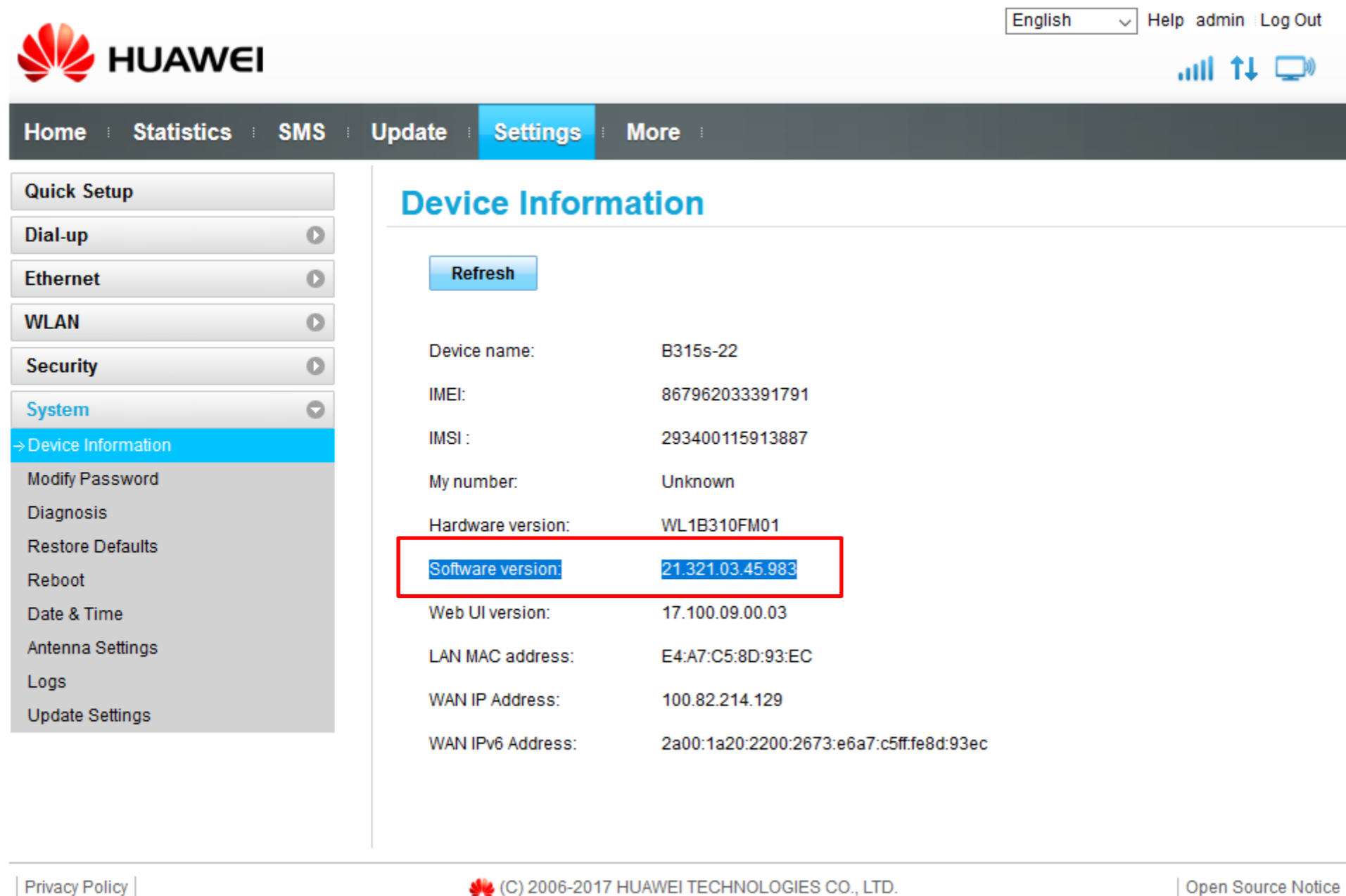
Če je vgrajena različica programske opreme že posodobljena in je skladna z zadnjo aktualno verzijo, dobimo po kliku na povezavo <https://192.168.8.1/html/update.html> Obvestilo, da je trenutna različica najnovejša in je modem že posodobljen.



The screenshot shows the Huawei update interface. At the top left is the Huawei logo. To the right, there are links for 'English', 'Help', and 'Log In', along with signal strength, upload/download, and speaker icons. A navigation bar contains 'Home', 'Statistics', 'SMS', 'Update' (highlighted), 'Settings', and 'More'. On the left side, there are two buttons: 'Online Update' and 'Local Update'. The main content area is titled 'Update' and contains a red-bordered box with the text 'This version is up-to-date.'. At the bottom, there are links for 'Privacy Policy', '© 2006-2017 HUAWEI TECHNOLOGIES CO., LTD.', and 'Open Source Notice'.

Drugače pa Software is up to date. ()

Po končani nadgradnji lahko preverite verzijo dejanske različice vgrajene programske nadgradnje. Korak ni obvezen, je pa priporočljiv, da se prepričamo, če je modem posodobljen na zadnjo verzijo programske različice. Navigirajte po menijih: Settings (akcija bo zahtevala vnos uporabniškega imena in gesla; privzeto je - uporabnik: admin, geslo: admin) → System → Device information in preverite ali je zadnja različica (Software version) 21.321.3.45.983.



The screenshot displays the Huawei web interface. At the top left is the Huawei logo. The top right corner shows a language dropdown set to 'English', and links for 'Help', 'admin', and 'Log Out'. Below the logo is a navigation bar with 'Home', 'Statistics', 'SMS', 'Update', 'Settings', and 'More'. The 'Settings' menu is expanded on the left, showing options like 'Quick Setup', 'Dial-up', 'Ethernet', 'WLAN', 'Security', 'System', and 'Device Information' (which is selected). The main content area is titled 'Device Information' and contains a 'Refresh' button and a list of device details:

Device name:	B315s-22
IMEI:	867962033391791
IMSI :	293400115913887
My number:	Unknown
Hardware version:	WL1B310FM01
Software version:	21.321.03.45.983
Web UI version:	17.100.09.00.03
LAN MAC address:	E4:A7:C5:8D:93:EC
WAN IP Address:	100.82.214.129
WAN IPv6 Address:	2a00:1a20:2200:2673:e6a7:c5ff:fe8d:93ec

At the bottom of the page, there are links for 'Privacy Policy', '(C) 2006-2017 HUAWEI TECHNOLOGIES CO., LTD.', and 'Open Source Notice'.

Če postopek avtomatske nadgradnje ni uspešen, nadaljujte s pomočjo navodil za ročno nadgradnjo sistema, ki je na voljo: www.a1.si/huawei-nadgradnje